


ATTEST™ 1262 生物測試劑及 培養機使用程序



消毒前



將消毒日期，時間及消毒爐的編號寫在測試劑的標籤上




把測試劑放在消毒爐內最難滅菌的位置(如門邊或排水位)




滅菌後，等五至十分鐘，將測試劑放在培養機洞內

消毒後



將測試劑向內拉直至將測試劑內的玻璃瓶弄破



將測試劑推回培養機洞並蓋上膠蓋，二十四小時後有初步結果，四十八小時後有最後結果



如滅菌程序成功，培養液的顏色會維持紫色



如滅菌程序失敗，培養液的顏色會像控制瓶 (control) 一樣轉為 **黃色**